

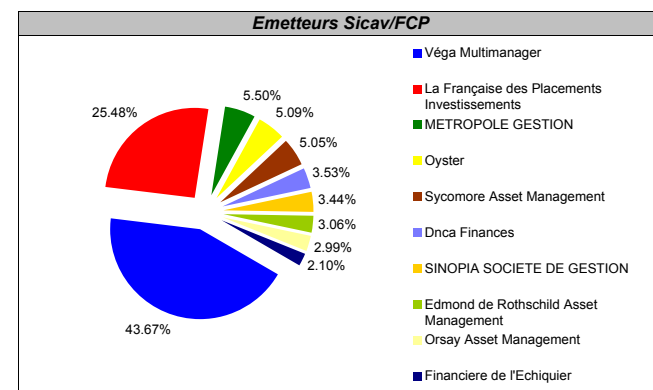
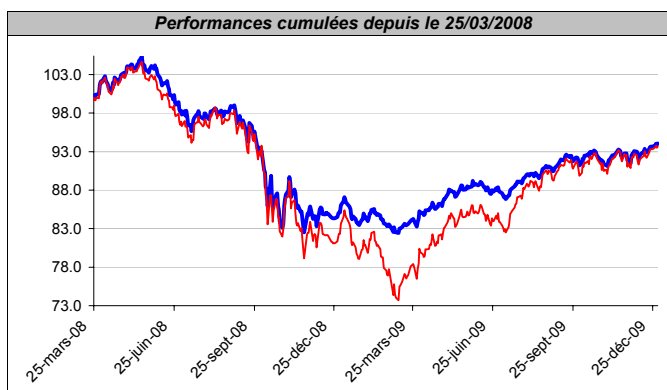
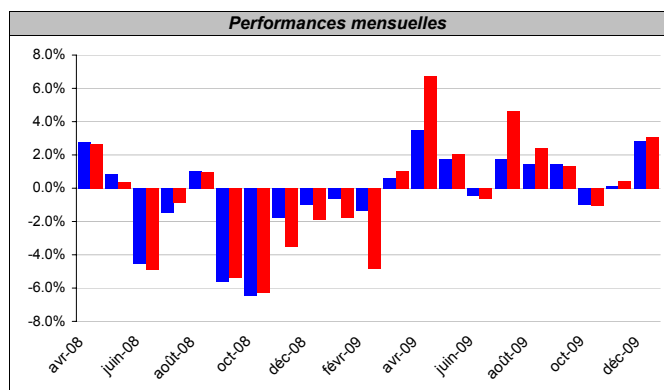
Mandat PEA Generali

Rapport de gestion mensuel au 31/12/2009



Performances au 31/12/2009								Volatilité sur 52 sem.
A partir du	Cumulées				Annualisées			
	1 mois 30/11/2009	3 mois 30/09/2009	année 2009 31/12/2008	Gestion 25/03/2008	1 an 31/12/2008	année 2009 31/12/2008	Gestion 25/03/2008	
Mandat PEA Generali	2.83%	1.99%	10.55%	-5.95%	10.55%	10.55%	-3.41%	6.34%
50% MSCI Europe 50% EONIA Capi.	3.09%	2.44%	13.80%	-6.32%	13.80%	13.80%	-3.62%	12.37%

Analyse des rendements et indicateurs d'exposition
Gain maximal : 14.11% du 09/03/2009 au 31/12/2009
Perte maximale : -21.75% du 19/05/2008 au 09/03/2009
Meilleur mois : 3.52% sur avril-09
Moins bon mois : -6.45% sur octobre-08
Exposition Action : 50.3% (49.0% au 30/11)



Principales lignes en portefeuille hors monétaire	
Lfp Avantages Compétitifs P	10.67%
Lfp Europe Impact Asie P	6.35%
Oyster Eur. Opportunités	5.09%
Sycomore Twenty (Parts I)	5.05%
Métropole Sélection	3.57%
Centifolia C	3.53%
Monde Pea "C"	3.44%
Lfp Croissance Environnement P	3.21%
Lfp Actions Europe	3.20%
Selective Recovery Europe A	3.06%
Orsay Développement	2.99%
Echiquier Major	2.10%
Lfp Actions Rendement Croissance P	2.05%

